



TRIXO



トリクソー

セット内容

タイル×36 (Xタイル×14 / Oタイル×14 / トリクソータイル×5 / 矢印タイル×3)、
巾着袋、ゲームルール

ゲームの目的

同じマークが3つ連続して並び「勝利のビンゴ」を作り、多くのタイルを集めましょう！

セットアップ

- ・タイルを全て裏向きにしてテーブルに広げ、シャッフルします。
- ・各プレイヤーはタイルを4枚取り、他のプレイヤーに見えないように自分の前に立てて並べます。
- ・残りのタイルは裏向きのままテーブルの中央にまとめて置いておきます。

あそび方

ゲームは順番に最年少のプレイヤーから始め、時計回りに進めます。自分のターンがきたら、出すタイルを1枚決めて、テーブルの中央に表向きに置き、新しいタイルを1枚取ります。タイルは、他のタイルにくっつくようにして端か角を合わせて置きます。そして、全部のタイルが3×3のグリッド内（右図参照）に収まるようにしましょう。




タイルの積み重ね方




タイルは最大3枚まで積み重ねることができます。
しかし、新しく積み重ねるタイルのマークは、下にあるタイルと異なるマークでなければなりません。

勝利のビンゴ


横、縦、または斜めに同じマークのタイルが3枚並び「勝利のビンゴ」が成立します。



横



縦



斜め

「勝利のビンゴ」を作ったプレイヤーは、そのビンゴを形成する全てのタイルを獲得します。積み重なっているタイルも含めて獲得し、まとめて自分の近くに置いておきましょう。それらをゲームに再利用することはできません。



このアイコンは、適応力を高めるゲーム要素を示しています！



戦略的ゲームを通して
先を読む力と6つの
FlexiQスキルを
グングン伸ばそう!

トリクソータイル



トリクソータイルは5枚のみです。



これらのタイルは、「勝利のビンゴ」を作るために使うだけでなく、相手が「勝利のビンゴ」を作るのを妨げるために戦術的に使うこともできます。

- ① 持続的な集中力
- ② 流れを読み解く力
- ③ 視点を変える力
- ④ 多角的な思考力
- ⑤ 作業記憶力
- ⑥ 問題解決力

矢印タイル



矢印タイルは3枚あります。

矢印タイルは、タイルの1列または1行を好きな方向にスライドさせることができます。ただし、3x3グリッドの範囲内に収まるように移動させなければなりません。矢印タイルを使い終わったら、ゲームから取り除きます。



矢印タイルを使い、
Xを斜めに
3つ並べました!

注意 2つのタイルの間に隙間がある列や行をスライドさせた場合、その隙間はなくなります。

チームプレイ(オプション)

4人の場合は、2人ずつのチームでプレイすることも可能です。チームメイトは向かい合って座り、順番に自分のターンを行いますが、獲得したタイルはチームで合算します。最も多くのタイルを集めたチームが勝利します。

ゲームの終わり

全てのプレイヤーが自分のタイルを全て使い切ったら、ゲーム終了です。

勝敗

最も多くのタイルを集めたプレイヤーが勝者です。同点の場合は、最も多くのトリクソータイルを持っているプレイヤーが勝者となります。



商品詳細は
こちらから

**Dream
Blossom**

発売元：
株式会社ドリームブロッサム
〒880-0123 宮崎県宮崎市芳土607
TEL: 0985-72-6622
www.dreamblossom.jp