


セット内容




Item Number: **AN21**



Dream Blossom

発売元：
株式会社ドリームブロッサム
〒880-0123 宮崎県宮崎市芳土607
TEL: 0985-72-6622
www.dreamblossom.jp



対象年齢

3才~

Word Builder

アルファブロックス ワードビルダー



セット内容

- ・単語ボード × 20枚
- ・アルファベットカード × 31枚
- ・白紙の単語カード × 2枚
- ・遊び方説明書

©2023 Alphablocks Ltd. All rights reserved.

文字を覚えたり、音をヒントに単語を作る力を楽しく育てます！

アルファブロックスは、英語の発音や単語を学ぶサポートをします。
冒険を楽しみながら、新しいスキルをどんどん身につけましょう！

ゲーム①

黄色の単語ボードを使ってゲーム①を始めましょう。

単語ボードを選び、単語が見えるように表向きに置きます。

それぞれのアルファベットの音を1つずつ声に出して読みましょう。

単語ボードにある文字を確認し、一致するアルファベットカードを探します。見つけたら、カードをボードに置きながら、その文字の音を声に出します。

全ての文字が揃ったら、単語を声に出して読みます。同じようにして、他のボードも完成させましょう。

保護者や他のプレイヤーも文字の音を声に出して読むのを手伝ってあげよう！

ゲーム②

黄色の単語ボードの単語を一緒に見て、音を声に出して読みましょう。白紙の単語カードを文字の上に置きます。イラストで単語を覚えましょう。

単語を作るのに必要なアルファベットカードを見つけて、ボードの上に正しい順番で置きながら、声に出して音を確認しましょう。

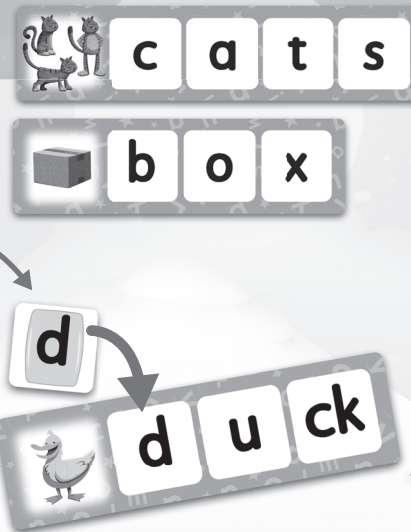
単語が完成したら、声に出して読みましょう。同じようにして、他のボードも完成させましょう。

ゲーム③

青色の単語ボードの単語を一緒に見て、音を声に出して読みましょう。まずは3文字の単語から始めて、4文字の単語や2文字の組み合わせ(ck, ffなど)を含む単語に進みます。

単語を作るのに必要なアルファベットカードを見つけて、ボードの上に正しい順番で置きながら、声に出して音を確認しましょう。

単語が完成したら、声に出して読みましょう。同じようにして、他のボードも完成させましょう。




ゲーム④

青色の単語ボードの単語を一緒に見て、音を声に出して読みましょう。白紙の単語カードを文字の上に置きます。イラストで単語を覚えましょう。

単語を作るのに必要なアルファベットカードを見つけて、ボードの上に正しい順番で置きましょう。

単語が完成したら、声に出して読みましょう。同じようにして、他のボードも完成させましょう。



ヒント：ゲームをさらに難しくするには、アルファベットカードを裏向きにしてテーブルに並べ、マッチング&記憶ゲームとして遊びましょう。