


## セット内容

Item Number: **AN22**

**Dream Blossom**

発売元：  
株式会社ドリームブロッサム  
〒880-0123 宮崎県宮崎市芳土607  
TEL: 0985-72-6622  
[www.dreamblossom.jp](http://www.dreamblossom.jp)




**対象年齢**

3才～

# Matchums

# アルファブロックス マッチャムズ



## セット内容

- ・イラスト / アルファベットボード × 5枚
- ・イラストカード × 30枚
- ・アルファベットカード × 30枚
- ・遊び方説明書

©2023 Alphablocks Ltd. All rights reserved.

## 楽しくアルファベットの読み方を学びましょう！

アルファブロックスは、子どもたちがアルファベットの文字や音について楽しく学べるようお手伝いをします。新しいスキルを身につけるための冒険に出かけましょう！

## ゲームの準備

各プレイヤーはボードを1枚選びます。選んだゲームによって、使うボードの面が変わります。



使用するカード(イラストまたはアルファベット)を裏向きにしてテーブルに並べます。



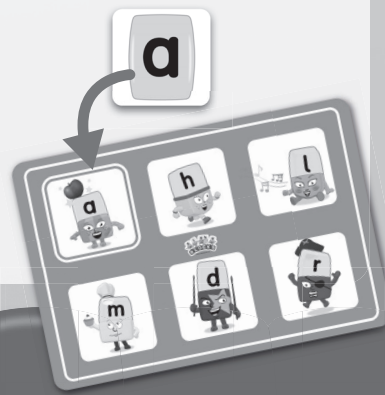
## ゲーム①(イラスト)

イラストのボードとイラストカードを使用します。ボードを自分の前に表向きに置きます。テーブルからカードを1枚選びましょう。カードが自分のボードにあるイラストと一致したら、そのイラストの上にカードを置きます。一致しなければ、カードを裏向きにしてテーブルに戻してください。その後、次のプレイヤーに交代です。最初にボードの全てのイラストにカードを置くことができたプレイヤーの勝ちです。



## ゲーム②(アルファベット)

ゲーム②は、ゲーム①と同じルールで、アルファベットのボードとアルファベットカードを使って行います。



## ゲーム③

ゲーム③は、ゲーム①と同じルールですが、イラストのボードとアルファベットカードを使用します。

ボードにあるイラストの最初の文字を見つけて、そのイラストの上にカードを置きましょう。

最初にボードの全てのイラストにカードを置くことができたプレイヤーの勝ちです。



## ゲーム④

ゲーム④は、ゲーム①と同じルールですが、アルファベットのボードとイラストカードを使います。

ボードにあるアルファベットから始まるイラストを見つけて、その文字の上にカードを置きましょう。

最初にボードの全てのアルファベットにカードを置くことができたプレイヤーの勝ちです。



ヒント：ゲームを始める前に、各ボードに何が描かれているのかを話し合うと分かりやすくなるかもしれません。

