

ミニブラキオサウルス

★組み立て始める前に
ピース数を確認しましょう。




注意

穴に軸が入りにくい場合があります。
力を入れすぎると破損の恐れがあり
ますので注意しましょう。




1

首・胴体部分から組み立てます。




2

差し込む穴を間違えないようにしましょう。




3

反対側も同じように。



4

足を組み立てましょう。



5

しっかりはめたら完成です！

